



**PEMAKLUMAN PENTADBIRAN DAN OPERASI PENGURUSAN PELAJAR
KALI KE 25 BIL 25 TAHUN 2021**

**UJILARI SISTEM EPORTFOLIO PELAJAR UMP
AKADEMI ADAB, JABATAN HAL EHWAL PELAJAR
UNIVERSITI MALAYSIA PAHANG**

Assalamualaikum dan Salam Sejahtera,

Pelajar yang dikasihi,

Dimaklumkan bahawa Sistem E-Portfolio Pelajar merupakan salah satu sistem bersepadu yang dibangunkan selari dengan Pelan Strategik UMP 2021-2025. Objektif sistem ini adalah:

- i. Menghimpunkan rekod penglibatan pelajar didalam aktiviti akademik dan bukan akademik bermula tahun 1 sehingga bergraduasi..
- ii. Menjadi platform penilaian pencapaian kebolehan pelajar (iPNK) yang terkandung didalam Pelan Strategik UMP25.
- iii. Menjadi platform hubungan industri yang akan dijadikan asas kepada peningkatan kebolehpasaran graduan.
- iv. Menjadi platform menilai pencapaian Program *Educational Objectives* selepas 5 tahun bergraduasi.
- v. Pengkalan data penglibatan pelajar.

Untuk makluman, Sistem E-portfolio sedang diujilari dan semua pelajar disarankan untuk menguji sistem ini mengikut tatacara atas talian di Lampiran A. Manakala bagi Manual Pengguna Sistem E-Portfolio ini akan diedarkan dalam masa terdekat.


Sebarang pertanyaan berhubung urusan Akademi Adab, JHEP boleh disalurkan melalui email adab@ump.edu.my.

Sekian Terima kasih.

'BERKHIDMAT UNTUK NEGARA'

"Memasyarakatkan Teknologi"

Saya yang menjalankan amanah,



DR AHMAD JOHARI BIN MOHAMAD

Dekan Pembangunan Pelajar

Jabatan Hal Ehwal Pelajar


Tarikh : 11 Oktober 2021

TATACARA MENGGUNAKAN SISTEM EPORTFOLIO

1. Pergi ke link <https://e-portfolio.ump.edu.my/>



WELCOME TO UMP e-PORTFOLIO!



2. Masukkan **Username : No. Matrik Pelajar & Password : @epUMP2021**

Login i

Fields marked by "" are required.*

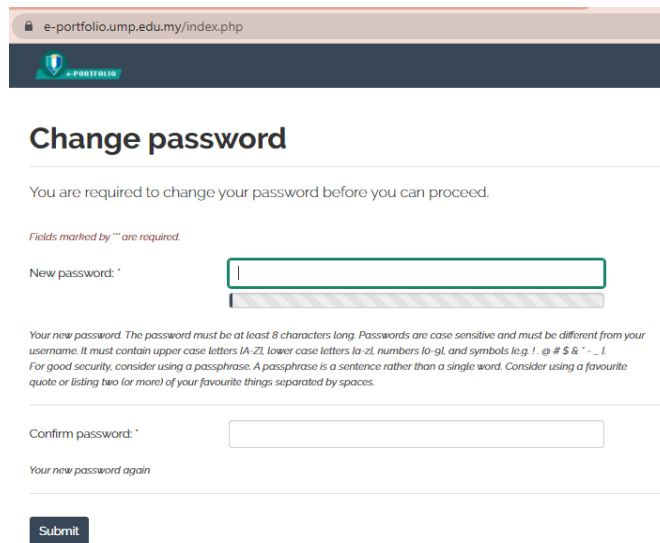
Username: *

Password: *

Login

[Register](#) | [Lost username / password](#)

4. Apabila telah akses ke dalam sistem, pelajar perlu menukar kata laluan (password).



The screenshot shows a web browser window with the URL 'e-portfolio.ump.edu.my/index.php'. The page title is 'Change password'. Below the title, there is a message: 'You are required to change your password before you can proceed.' A note states: 'Fields marked by "*" are required.' The form has two input fields: 'New password: *' and 'Confirm password: *'. Below the 'New password' field, there is a strength indicator bar. A detailed password policy is provided: 'Your new password. The password must be at least 8 characters long. Passwords are case sensitive and must be different from your username. It must contain upper case letters [A-Z], lower case letters [a-z], numbers [0-9], and symbols [e.g. !, @, #, \$, %, ^, * - _ .]. For good security, consider using a passphrase. A passphrase is a sentence rather than a single word. Consider using a favourite quote or listing two (or more) of your favourite things separated by spaces.' At the bottom of the form is a 'Submit' button.

5. Setelah berjaya, pelajar boleh mencuba untuk memuat naik dokumen-dokumen seperti:

- a. Sijil atau surat atau dokumen penglibatan dan pencapaian pelajar sepanjang pengajian
- b. *Resume* atau *Curriculum Vitae (CV)*
- c. Serta dokumen pembuktian penglibatan dan pencapaian pelajar sepanjang pengajian

Selamat mencuba !